

SIGNUM DIGITAL ASSETS STRATEGY ERIKOISSIJOITUSRAHASTO

Kuukausikatsaus: Tuottokehitys, salkun sisältö ja salkunhoitajan kommentti sekä osuuden arvot 31.3.2026

Rahaston sijoituspolitiikka

Rahasto on aktiivisesti hoidettu erikoissijoitusrahasto, joka sijoittaa globaalisti pääasiallisesti finanssitekniologiayritysten listattuihin osakkeisiin, jotka hyödyntävät tai kehittävät lohkoketjuteknologiaan perustuvia ratkaisuja niin toiminnassaan kuin tarjotessaan tuotteitaan tai palveluitaan asiakkailleen. Rahastolla ei ole vertailuindeksiä. Rahaston sijoitustavoitteen saavuttaminen ja sijoitusriskin hallinta toteutetaan aktiivisella salkunhoidolla eri osakkeiden ja osakesidonnaisten sijoitusten välillä.

Rahasto sijoittaa ainoastaan arvopaperimuotoisesti ja säännellyillä markkinoilla. Rahaston salkunhoitajana toimii Signum Varainhoito Oy, vaihtoehtorahaston hoitajana on GRIT Rahastoyhtiö Oy ja Skandinaviska Enskilda Banken AB (publ), Helsingin sivukonttori on Rahaston säilytysyhteisö. Finanssivalvonta valvoo salkunhoitajaa, vaihtoehtorahaston hoitajaa ja Rahastoa.

Sijoitus Rahastoon kohdistuu rahasto-osuuskien hankintaan. Rahaston kohde-etuudet koostuvat pääosin listatuista yhtiöistä ja käteisvaroista. Rahasto voi sijoittaa myös muihin sijoituskohteisiin, kuten pörssiinoteerattuihin rahastoihin. Rahaston tuoton ja riskin profiilia sekä sijoituspolitiikkaa ja kuluja on kuvattu Rahaston säännöissä, rahastoessitteessä ja avaintietoasiakirjassa. Rahasto on korkean riskin tuote.

Rahaston osakesijoitukset liiketoiminoittain

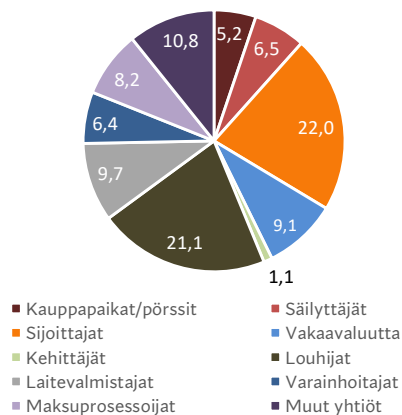
Rahaston osakesijoitukset kohdistuvat maailmanlaajuisesti finanssitekniologiayhtiöihin, joiden liiketoiminta liittyy kokonaan tai osittain uusiin finanssitekniologiaan, kuten lohkoketjuteknologiaan. Yhtiöt ryhmitellään seuraaviin alaryhmiin: Digital Assets (DA) -kauppapaikat/pörssit, -valuuttojen ylläpitäjät (nk. louhijat), -säilyttäjät, -kehittäjät, -laitevalmistajat, -sijoittajat, -varainhoitajat, -maksuprosessoijat ja muut finanssialan yhtiöt, joiden liiketoiminnassa on Digital Assets -kytköksiä.

Salkun sisältö on hajautettu laajasti erilaisiin liiketoimintoihin, joilla on suora tai välillinen kytkentä sijoitusteemaan. Huomionarvoista on se, että sijoituskohteina on myös laitevalmistajia sekä perinteisen rahoitussektorin yrityksiä, jotka ovat lähteneet mukaan moderneihin, lohkoketjuteknologian sovelluksiin. Näitä yrityksiä on runsaat 25 % kaikista osakkeista. Liiketoiminoittain tarkasteltuna niitä on varsinkin varainhoitajien, maksuprosessoijien, laitevalmistajien sekä ryhmän muut finanssialan yhtiöt joukossa.

Sijoitusten jakauma ja lukumäärä

Osakkeet, %-osuus	96,4
Käteisvarat, %-osuus	3,6
Sijoitusten lukumäärä, kpl	30

Osakesijoitusten jakauma liiketoiminoittain, %

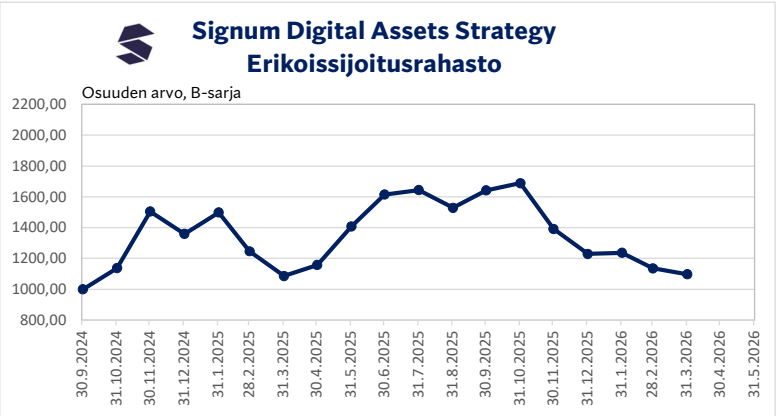


Osuuden viimeisin arvo

A-osuussarja, alkoi 30.4.2025	900,25
B-osuussarja, alkoi 30.9.2024	1097,91

Rahaston B-sarjan tuotto, %

Maaliskuu 2026	-3,38
Aloituksesta, 30.9.2024	9,79



Sijoitustoiminnan katsaus, maaliskuu 2026

Maaliskuussa markkinaa dominoi Iranin sota sijoittajien seurattua tapahtumien kehitystä ja osapuolien kommunikaatiota sodan kulusta ja aiheistaan. Vähitellen jouduttiin sopeutumaan tilanteeseen, että sodasta ei tullut lyhyt, Iranin hallinto ei kaatunut ja Persianlahden energiavienti oli keskeytynyt tai Iranin säädeltävissä. Useat Yhdysvaltojen esittämät tullitauko- ja neuvotteluvaatimukset eivät johtaneet tulokseen, joten osake- ja korkomarkkinat alkoivat heikentyä. Samalla dollari vahvistui ja energiahinnat jatkoivat nousuaan. Eräänlaisen poikkeuksen teki bitcoin, jonka arvo nousi kuukauden aikana. Tämä kuvasi sen ominaisuutta toimivana kriisijalan omaisuusmuotona, joka on immuuni pääomanliikkeiden sääntelylle. Rahaston sijoitusstrategiassa ryhmän Sijoittajat painoa kasvatettiin siten heti maalikuun alussa. Muilta osin piennettiin lähinnä perinteisten finanssialan yhtiöiden painoa, sillä niiden voitiin odottaa kärsivän eniten yleisestä osakemarkkinoiden laskusta. Rahaston tuotto oli miinuksella, mutta lopulta varsin vähän, 3,4 %. Sijoitusteeman toimialoista positiivinen tuotto saatiin maaliskuussa ryhmistä Sijoittajat, Vakaavaluuttayhtiöt ja Maksuprosessoijat.

7.4.2026 Ari Aaltonen

Tuotto ja riski (B-sarja)

31.3.2026	%	% p.a.
Tuotto, 1 kuukausi, %	-3,38	
Tuotto, 3 kuukautta, %	-10,62	
Tuotto, 6 kuukautta, %	-33,12	
Tuotto 12 kuukautta, %	1,17	1,17
Tuotto, 2 vuotta, %		
Tuotto, 3 vuotta, %		
Tuotto, 5 vuotta, %		
Tuotto aloituksesta, 30.9.24	9,79	6,43
Sharpe / Volatiliteetti (%), 1 v	0,03	38,58
Sharpe / Volatiliteetti (%), alusta	0,13	47,60

Rahaston perustietoja

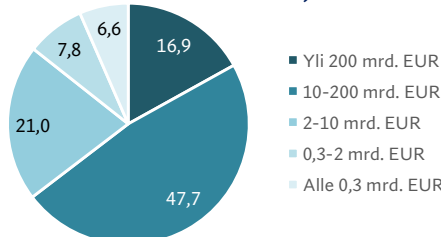
31.3.2026	
Rahaston aloituspäivä	30.9.2024
Rahaston koko (ml. merk.), Meur	4,8
Sijoitusten lukumäärä, kpl	30
ISIN (B-osuussarja)	FI4000577903
Valuutta	euro
Rekisteröintimaa	Suomi
Minimierikintä, A-sarja	1.000 euroa
Merkinnät ja lunastukset	kuukausittain
Kiinteä palkkio A- / B-sarja	1,2% / 0,6%
Tuottoon sidottu palkkio**	20 %

**Mikäli rahaston arvo ylittää kynnystuoton 4 %p.a. ja HWM-arvon

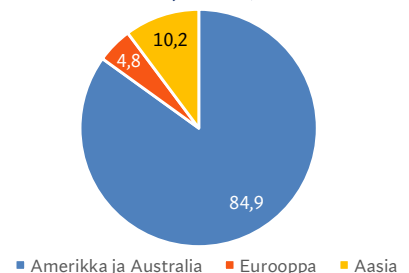
Tuotto aloituksesta kuukausittain ja kalenterivuosittain (B-sarja)

	TAMMI	HELMI	MAALIS	HUHTI	TOUKO	KESÄ	HEINÄ	ELO	SYYS	LOKA	MARRAS	JOULU	VUODEN ALIUSTA
2024										13,71	32,25	-9,56	36,00
2025	10,20	-16,85	-12,92	6,62	21,73	14,63	1,83	-7,03	7,40	2,85	-17,62	-11,68	-9,68
2026	0,61	-8,06	-3,38										-10,62

Osakesijoitukset yrityskoon mukaan, %



Osakesijoitusten maajakauma, %



Oheinen julkaisu on markkinointimateriaalia. Julkaisu ei ole kehoitus käydä kauppaa sijoitustuotteilla tai -palveluilla. Tutustu ennen mahdollisen lopullisen sijoituspäätöksen tekemistä rahaston sääntöihin, rahastoessitteeseen ja avaintietoasiakirjaan.

Historiallinen arvonkehitys ei ole tae tulevasta tuotosta. Rahaston arvo voi nousta tai laskea ja sijoittaja voi menettää rahastoon sijoittamiaan varoja.

Rahaston salkun rakenne on kuvattu kuukauden viimeisen pankkipäivän mukaan ennen nettomerkitöjen liittämistä rahaston arvoon.